

ИНСТРУКЦИЯ

по оплате таможенных платежей на терминале ООО «Таможенная карта»
с выбором типа документа основания платежа и оплатой до 5-ти КБК в одном чеке.

Оплата ГТД

Внимание: Перед платежом проверьте наличие достаточного количества чековой ленты в терминале. Цветная полоса на ленте свидетельствует о том, что лента заканчивается и бумаги хватит примерно на две-три операции оплаты.

Вид экрана на терминале:

	- F1
>>>	- F2
ОПЛАТА	- F3
ИНКАССАЦИЯ	- F4

1. Убедившись, что на экране терминала видна надпись **ОПЛАТА**, нажать клавишу терминала **F3**, появится надпись **ТИП ДОКУМЕНТА**. Необходимо ввести тип документа основания платежа:

ГТД	- F2
ТПО	- F3
КОРРЕК.СТОИМОСТИ	-F4
F1 - следующая страница	
ТРЕБОВ.ПО УПЛАТЕ	-F2


Нажатие клавиши терминала **F1** позволяет просмотреть все возможные типы документов и выбрать необходимый тип документа основания платежа.


2. Далее появится надпись - **ВВЕДИТЕ КАРТУ**. Вставить таможенную карту в считывающее устройство микропроцессором вверх и вперед.

3. На экране должна появиться надпись **ВВЕДИТЕ PIN**. Держатель таможенной карты вводит PIN-код карты. В случае верного ввода PIN-кода продолжить оплату дальше.

4. Нажать зеленую клавишу  для подтверждения **КОДА ТАМОЖЕННОГО ОРГАНА**.


Внимание: В случае, когда оплата таможенных платежей и таможенное оформление производится в разных подразделениях одной таможни, необходимо отредактировать **КОД ТАМОЖЕННОГО ОРГАНА**, (привести в соответствие с кодом таможенного органа, указанного в номера документа основания платежа).


Подтвердить осуществленный ввод зеленой клавишей .

5. Подтвердить **ДАТУ** документа основания. Нажать клавишу .


Внимание: В случае необходимости отредактировать **ДАТУ** (привести в


соответствии с датой, указанной в номере документа основания платежа(Год вводите полностью четыре цифры).)


Подтвердить осуществленный ввод зеленой клавишей .

6. Ввести **НОМЕР ДОКУМЕНТА**. Например, для ГТД такой номер должен быть 7-значным. Нажать зеленую клавишу .

Внимание: Уплата таможенных сборов за таможенное оформление осуществляется отдельным чеком. При уплате таможенных сборов при вводе значения "НОМЕР ДОКУМЕНТА" указываются нули.

7. Ввести **КОД ВИДА ПЛАТЕЖА (КВП)**, который должен быть 4-значным. Например: 1010 или 1020 (носит справочный характер), одновременно из справочника появляется на дисплее терминала надпись, которая характеризует назначение выбранного кода платежа. При оплате по грузовой таможенной декларации КВП берется из 47 графы. Нажать .

8. Ввести **СУММУ**, соответствующую указанному коду вида платежей. Нажать зеленую клавишу .

9. Еще раз будет предложено ввести **КОД ВИДА ПЛАТЕЖА (КВП)**. Если необходимо в одном чеке оплатить несколько таможенных сборов, то п. 8 и п. 9 необходимо повторить несколько раз. Иначе нажать клавишу **ОТМЕНА** .

10. После введения последней **СУММЫ** платежа, терминал автоматически пытается выполнить авторизацию. Устанавливается соединение с **АВТОРИЗАЦИОННЫМ** центром. Когда соединение прошло успешно, и **АВТОРИЗАЦИЯ** требуемой суммы платежа осуществилась с положительным результатом, тогда распечатывается **1-й экземпляр чека** (см. Приложение №1) с кодом авторизации оплаты.

Далее необходимо вынуть карту и на экране появится надпись:

ПОДПИСЬ ВЕРНА?
ДА -F3
НЕТ - F4

Внимание: Необходимо внимательно проверить все введенные данные.

11. Следует аккуратно оторвать чек и дать расписаться клиенту.

12. Далее необходимо сверить подпись держателя карты на чеке и карте, еще раз проверить правильность введенных данных, убедиться в наличии на чеке кода авторизации (нижняя часть чека) и нажать **F3** в случае полного совпадения или **F4** – в случае не совпадения.

Внимание: После подтверждения платежа (F3) платеж проведен и вернуть уже нельзя.

13. При положительном ответе - терминал распечатает **2-й и 3-й экземпляры чека** (см. Приложение №2) и завершит выполнение транзакции (финансовой операции) сообщением на экране: **ЗАВЕРШЕНО**

14. После завершения данной операции следует обязательно произвести инкассацию путем нажатием **F4**. После проведения инкассации, распечатывается один экземпляр **чека инкассации** (см. Приложение №3).

15. В случае не подтверждения, печатается чек отмены в одном экземпляре, снятие суммы со счета клиента в этом случае производиться не будет, но также необходимо произвести инкассацию путем нажатием **F4**.

Внимание: В случае если возникла проблема с чеком или в терминале закончилась бумага, **ДО ПРОВЕДЕНИЯ ИНКАССАЦИИ** существует возможность распечатать дубликат чека. Нажимаем **F1** далее дубликат, делаем нужное количество дубликатов и только после этого проводим инкассацию.

16. Образец чека, который подписывает держатель карты (см. Приложение №1)

Оплата ТПО

Внимание: Перед платежом проверьте наличие достаточного количества чековой ленты в терминале.

Вид экрана на терминале:

	- F1
>>>	- F2
ОПЛАТА	- F3
ИНКАССАЦИЯ	- F4

1. Убедившись, что на экране терминала видна надпись **ОПЛАТА**, нажать клавишу терминала **F3**, появится надпись **ТИП ДОКУМЕНТА**. Необходимо ввести тип документа основания платежа:

ГТД	- F2
ТПО	- F3
КОРРЕК.СТОИМОСТИ	- F4


Нажатие клавиши терминала **F1** позволяет просмотреть все возможные типы документов и выбрать необходимый тип документа основания платежа.

2. Далее появится надпись - **ВВЕДИТЕ КАРТУ**. Вставить таможенную карту в считывающее устройство микропроцессором вверх и вперед.

3. На экране должна появиться надпись **ВВЕДИТЕ PIN**. Держатель таможенной карты вводит PIN-код карты. В случае верного ввода PIN-кода продолжить оплату дальше.


4. Нажать зеленую клавишу  для подтверждения **КОДА ТАМОЖЕННОГО ОРГАНА**.

Внимание: В случае, когда оплата таможенных платежей и таможенное оформление производится в разных подразделениях таможни, то необходимо отредактировать КОД ТАМОЖЕННОГО ОРГАНА, (привести в соответствие с кодом таможенного органа, указанного в номера документа основания платежа).

Подтвердить осуществленный ввод зеленой клавишей .


5. Подтвердить ДАТУ документа основания. Нажать клавишу .

Внимание: В случае необходимости отредактировать ДАТУ (привести в соответствии с датой, указанной в номере документа основания платежа.)

Подтвердить осуществленный ввод зеленой клавишей .

6. Ввести **НОМЕР ДОКУМЕНТА**.


Если необходимо в номере документа ввести буквенные обозначения, например, для приходного ордера (ПО) АД-0000123, то следует нажать клавишу F2(тем самым перейти на кириллицу!), нажать цифровую клавишу 2(под ней буквы АБЦЧ)- появится цифра 2, далее нажать клавишу ALPHA – появится буква А. Если нажать еще раз ALPHA, то появится буква Б, но тогда придется еще несколько раз нажимать эту клавишу с тем, чтобы опять вернуться к букве А.


Следующая буква Д выбирается через цифровую клавишу 3 аналогичным образом, но клавишу F2 повторно нажимать не следует, так как режим ввода кириллических букв действует на всю строку. Нажать зеленую клавишу .

Внимание: Уплата таможенных сборов за таможенное оформление осуществляется отдельным чеком. При уплате таможенных сборов при вводе значения "НОМЕР ДОКУМЕНТА" указываются нули.

7. Ввести **КОД ВИДА ПЛАТЕЖА (КВП)**, который должен быть 4-значным. Например: 1010 или 1020 (носит справочный характер), одновременно из справочника появляется на дисплее терминала надпись, которая характеризует назначение выбранного кода платежа. При оплате по грузовой таможенной декларации КВП берется из 47 графы.

Нажать зеленую клавишу .

8. Ввести **СУММУ**, соответствующую указанному коду вида платежей. Нажать зеленую клавишу .

9. Еще раз будет предложено ввести **КОД ВИДА ПЛАТЕЖА (КВП)**. Если необходимо в одном чеке оплатить несколько таможенных сборов, то п. 8 и п. 9 необходимо повторить несколько раз. Иначе нажать клавишу ОТМЕНА .

10. После введения последней **СУММЫ** платежа, терминал автоматически пытается выполнить авторизацию. Устанавливается соединение с АВТОРИЗАЦИОННЫМ центром. Когда соединение прошло успешно, и АВТОРИЗАЦИЯ требуемой суммы платежа осуществилась с положительным результатом, тогда распечатывается 1-й экземпляр чека (см. Приложение №4) с кодом авторизации оплаты.

Далее необходимо вынуть карту и на экране появится надпись

ПОДПИСЬ ВЕРНА?
ДА -F3
НЕТ - F4

Внимание: *Необходимо внимательно проверить все введенные данные.*

11. Следует аккуратно оторвать чек и дать расписаться клиенту.

12. Далее необходимо сверить подпись держателя карты на чеке и карте, еще раз проверить правильность введенных данных, убедиться в наличии на чеке кода авторизации (нижняя часть чека) и нажать **F3** в случае полного совпадения или **F4** – в случае не совпадения.

Внимание: *После подтверждения платежа (F3) платеж проведен и вернуть уже нельзя.*

13. При положительном ответе - терминал распечатает **2-й и 3-й экземпляры чека** (см. Приложение №5) и завершит выполнение транзакции (финансовой операции) сообщением на экране:

ЗАВЕРШЕНО

14. После завершения данной операции следует обязательно произвести инкассацию путем нажатием **F4**. После проведения инкассации, распечатывается один экземпляр **чека инкассации** (см. Приложение №6).

Внимание: *В случае если возникла проблема с чеком или в терминале закончилась бумага, **ДО ПРОВЕДЕНИЯ ИНКАССАЦИИ** существует возможность распечатать дубликат чека. Нажимаем **F1** далее дубликат, делаем нужное количество дубликатов и только после этого проводим инкассацию.*

15. В случае не подтверждения, печатается чек отмены в одном экземпляре, снятие суммы со счета клиента в этом случае производиться не будет, но также необходимо произвести инкассацию путем нажатием **F4**.

16. Образец чека, который подписывает держатель карты (см. Приложение №4)

Приложение №1: ГТД 1-й экземпляр чека оплаты.

	ТАМОЖНЯ	
	ТАМОЖЕННЫЙ ПОСТ 1	— Наименование таможни
	ПРОФСОЮЗНАЯ УЛ., 15	— Наименование поста
	МОСКВА	— Адрес поста
Номер ** терминала	КОД ТАМ.ОРГАНА: 10110100	— Код таможенного органа
	T12345679 в:0007	— Номер отчета
	U9092345678 ЧЕК:0002	— Номер чека
	** *** ТК *** **	— Тип карты
Срок действия карты	N 1234567891011120	— Номер карты
	11/01 (S)	
	ОПЛАТА	
	ПЛАТЕЛЬЩИК	
	НАИМЕНОВАНИЕ ОРГАНИЗАЦИИ	— Плательщик
	ИНН 123456789012	— ИНН плательщика
	ОКПО 12345678	— Код ОКПО плательщика
	КПП 12345678	— КПП плательщика
	ДЕКЛАРАНТ	— Плательщик
	ИНН 123456789012	— ИНН плательщика
	ОКПО 12345678	— Код ОКПО плательщика
Показатель основания платежа	ОСНОВАНИЕ ПЛАТЕЖА ДЕ	
	КОД ТАМ.ПОСТА 10110100	— Код таможенного поста
	ДАТА 10.01.2012	— Дата док-та - основания платежа
	НОМЕР 1234567	— Номер док-та - основания платежа
	ВИД ПЛАТЕЖА: 1010	— Код Вида Платежа (КВП)
	КБК: 7777777777777777777	— Код бюджетной классификации
	СУММА 123.20	— Сумма, подлежащая уплате
	ВИД ПЛАТЕЖА: 1020	— Код Вида Платежа (КВП)
	КБК: 7777777777777777713	— Код бюджетной классификации
	СУММА 456.20	— Сумма, подлежащая уплате
	ИТОГО ОБЩАЯ СУММА	
	РУБ. : 579.40	— Общая сумма, проведенных платежей
	ОПЕРАЦИЮ ПОДТВЕРЖДАЮ	
	ПОДПИСЬ ПЛАТЕЛЬЩИКА	
	ПОДПИСЬ ИНСПЕКТОРА	
	**** PIN ПРОВЕРЕН ****	
	КОД АВТОРИЗ.: (1) 229814	— Код авторизации
	** 17/10/2012 11:25 **	— Дата и время операции
	

** - внутренняя нумерация ООО "Таможенная карта"

Приложение №2: ГТД 2-й и 3-й экземпляр чека оплаты.

	ТАМОЖНЯ	—	Наименование таможни
	ТАМОЖЕННЫЙ ПОСТ 1	—	Наименование поста
	ПРОФСОЮЗНАЯ УЛ., 15	—	Адрес поста
	МОСКВА		
Номер ** терминала	КОД ТАМ.ОРГАНА: 10110100	—	Код таможенного органа
	T12345679	в:0007	—
	U9092345678	ЧЕК:0002	—
	** **	ТК *** **	—
Срок действия карты	N 1234567891011120	—	Номер карты
	11/01 (S)		
	ОПЛАТА		
	ПЛАТЕЛЬЩИК	—	Плательщик
	НАИМЕНОВАНИЕ ОРГАНИЗАЦИИ	—	ИИН плательщика
	ИНН 123456789012	—	Код ОКПО плательщика
	ОКПО 12345678	—	КПП плательщика
	КПП 12345678	—	Плательщик
	ДЕКЛАРАНТ	—	ИИН плательщика
	ИНН 123456789012	—	Код ОКПО плательщика
	ОКПО 12345678	—	КПП плательщика
	КПП 12345678	—	
Показатель основания платежа	ОСНОВАНИЕ ПЛАТЕЖА ДЕ	—	Код таможенного поста
	КОД ТАМ.ПОСТА 10110100	—	Дата док-та - основания платежа
	ДАТА 10.01.2012	—	Номер док-та - основания платежа
	НОМЕР 1234567	—	Код Вида Платежа (КВП)
	ВИД ПЛАТЕЖА: 1010	—	Код бюджетной классификации
	КБК: 7777777777777777	—	Сумма, подлежащая уплате
	СУММА 123.20	—	Код Вида Платежа (КВП)
	ВИД ПЛАТЕЖА: 1020	—	Код бюджетной классификации
	КБК: 77777777777777713	—	Сумма, подлежащая уплате
	СУММА 456.20	—	
	ИТОГО ОБЩАЯ СУММА	—	
	РУБ. : 579.40	—	Общая сумма, проведенных платежей
	**** PIN ПРОВЕРЕН ****	—	Код авторизации
	КОД АВТОРИЗ.: (1) 229814	—	Дата и время операции
	** 17/10/2012 11:25 **	—	
		

**** - внутренняя нумерация ООО "Таможенная карта"**

Приложение №3: ГТД Чек инкассации.

ИНКАССАЦИЯ	
**	17/10/2012 11:35 **
Номер ** терминала	ТАМОЖНЯ — Наименование таможни
	ТАМОЖЕННЫЙ ПОСТ 1 — Наименование поста
	ПРОФСОЮЗНАЯ УЛ., 15 — Адрес поста
	МОСКВА
	КОД ТАМ.ОРГАНА: 10110100 — Код таможенного органа
	T12345679 ЧЕК:0002 — Номер чека
	U9092345678
	ТИП ВАЛЮТЫ РУБ.
	*** ТК *** — Тип карты
Показатель основания платежа	ОПЛАТА
	001 : 579.40
	ИТОГО
	001 : 579.40
	ОСНОВАНИЕ ПЛАТЕЖА ДЕ — Код таможенного поста
	КОД ТАМ.ПОСТА 10110100 — Дата док-та - основания платежа
	ДАТА 10.01.2012 — Номер док-та - основания платежа
	НОМЕР 1234567 — Код Вида Платежа (КВП)
	ВИД ПЛАТЕЖА: 1010 — Код бюджетной классификации
	КБК: 77777777777777777777 — Сумма, подлежащая уплате
	СУММА 123.20 — Код Вида Платежа (КВП)
	ВИД ПЛАТЕЖА: 1020 — Код бюджетной классификации
	КБК: 77777777777777777713 — Сумма, подлежащая уплате
	СУММА 456.20
	ОБЩАЯ СУММА
	001 579.40 — Общая сумма, проведенных платежей
ФИНАНСОВ.ИНКАССАЦИЯ УСПЕШНА	
ИНКАССАЦИЯ УСПЕШНА	

** - внутренняя нумерация ООО "Таможенная карта"

Приложение №4: ТПО 1-й экземпляр чека оплаты.

	ТАМОЖНЯ	—	Наименование таможни
	ТАМОЖЕННЫЙ ПОСТ 2	—	Наименование поста
	ПРОФСОЮЗНАЯ УЛ., 25	—	Адрес поста
	МОСКВА		
Номер ** терминала	КОД ТАМ.ОРГАНА: 10210100	—	Код таможенного органа
	T12345679	в:0007	—
	U9092345678	ЧЕК:0002	—
	** *** ТК *** **		—
Срок действия карты	N 1234567891011120		—
	11/01 (S)		—
	ОПЛАТА		
	ПЛАТЕЛЬЩИК		
	НАИМЕНОВАНИЕ ОРГАНИЗАЦИИ	—	Плательщик
	ИНН 123456789012	—	ИНН плательщика
	ОКПО 12345678	—	Код ОКПО плательщика
	КПП 12345678	—	КПП плательщика
	ДЕКЛАРАНТ		—
	ИНН 123456789012	—	ИНН плательщика
	ОКПО 12345678	—	Код ОКПО плательщика
Показатель основания платежа	ОСНОВАНИЕ ПЛАТЕЖА ПО	—	
	КОД ТАМ.ПОСТА 10210100	—	Код таможенного поста
	ДАТА 10.01.2012	—	Дата документа - основания платежа
	НОМЕР АД-0000123	—	Номер документа - основания платежа
	ВИД ПЛАТЕЖА: 1010	—	Код Вида Платежа (КВП)
	КБК: 7777777777777777	—	Код бюджетной классификации
	СУММА 123.20	—	Сумма, подлежащая уплате
	ВИД ПЛАТЕЖА: 1020	—	Код Вида Платежа (КВП)
	КБК: 77777777777777713	—	Код бюджетной классификации
	СУММА 456.20	—	Сумма, подлежащая уплате
	ИТОГО ОБЩАЯ СУММА		
	РУБ. : 579.40	—	Общая сумма, проведенных платежей
	ОПЕРАЦИЮ ПОДТВЕРЖДАЮ		
	ПОДПИСЬ ПЛАТЕЛЬЩИКА		
	ПОДПИСЬ ИНСПЕКТОРА		
	**** PIN ПРОВЕРЕН ****		
	КОД АВТОРИЗ.: (1) 229814	—	Код авторизации
	** 17/10/2012 11:25 **	—	Дата и время операции
		

** - внутренняя нумерация ООО "Таможенная карта"

Приложение №5: ТПО 2-й и 3-й экземпляры чека оплаты.

	ТАМОЖНЯ	—	Наименование таможни
	ТАМОЖЕННЫЙ ПОСТ 1	—	Наименование поста
	ПРОФСОЮЗНАЯ УЛ., 15	—	Адрес поста
	МОСКВА		
Номер ** терминала	КОД ТАМ.ОРГАНА: 10110100	—	Код таможенного органа
	T12345679	в:0007	—
	U9092345678	ЧЕК:0002	—
	** **	ТК **	—
Срок действия карты	№ 1234567891011120		—
	11/01 (S)		—
	ОПЛАТА		
	ПЛАТЕЛЬЩИК		
	НАИМЕНОВАНИЕ ОРГАНИЗАЦИИ	—	Плательщик
	ИНН 123456789012	—	ИНН плательщика
	ОКПО 12345678	—	Код ОКПО плательщика
	КПП 12345678	—	КПП плательщика
	ДЕКЛАРАНТ		
	ИНН 123456789012	—	ИНН плательщика
	ОКПО 12345678	—	Код ОКПО плательщика
	КПП 12345678	—	КПП плательщика
Показатель основания платежа	ОСНОВАНИЕ ПЛАТЕЖА ПО		
	КОД ТАМ.ПОСТА 10110100	—	Код таможенного поста
	ДАТА 10.01.2012	—	Дата док-та - основания платежа
	НОМЕР АД-0000123	—	Номер док-та - основания платежа
	ВИД ПЛАТЕЖА: 1010	—	Код Вида Платежа (КВП)
	КБК: 7777777777777777	—	Код бюджетной классификации
	СУММА 123.20	—	Сумма, подлежащая уплате
	ВИД ПЛАТЕЖА: 1020	—	Код Вида Платежа (КВП)
	КБК: 77777777777777713	—	Код бюджетной классификации
	СУММА 456.20	—	Сумма, подлежащая уплате
	ИТОГО ОБЩАЯ СУММА		
	РУБ. : 579.40	—	Общая сумма, проведенных платежей
	**** PIN ПРОВЕРЕН ****		
	КОД АВТОРИЗ.: (1) 229814	—	Код авторизации
	** 17/10/2012 11:25 **	—	Дата и время операции
		

**** - внутренняя нумерация ООО "Таможенная карта"**

Приложение №6: ТПО Чек инкассации.

ИНКАССАЦИЯ	
**	17/10/2012 11:35 **
Номер ** терминала	ТАМОЖНЯ — Наименование таможни
	ТАМОЖЕННЫЙ ПОСТ 1 — Наименование поста
	ПРОФСОЮЗНАЯ УЛ., 15 — Адрес поста
	МОСКВА
	КОД ТАМ.ОРГАНА: 10110100 — Код таможенного органа
	T12345679 ЧЕК:0002 — Номер чека
	U9092345678
	ТИП ВАЛЮТЫ РУБ.
	*** ТК *** — Тип карты
	ОПЛАТА
	001 : 579.40
Показатель основания платежа	ИТОГО
	001 : 579.40
	ОСНОВАНИЕ ПЛАТЕЖА ПО — Код таможенного поста
	КОД ТАМ.ПОСТА 10110100 — Дата док-та - основания платежа
	ДАТА 10.01.2012 — Номер док-та - основания платежа
	НОМЕР АД-0000123 — Код Вида Платежа (КВП)
	ВИД ПЛАТЕЖА: 1010 — Код бюджетной классификации
	КБК: 77777777777777777777 — Сумма, подлежащая уплате
	СУММА 123.20 — Код Вида Платежа (КВП)
	ВИД ПЛАТЕЖА: 1020 — Код бюджетной классификации
	КБК: 77777777777777777713 — Сумма, подлежащая уплате
	СУММА 456.20
	ОБЩАЯ СУММА
	001 579.40 — Общая сумма, проведенных платежей
ФИНАНСОВ.ИНКАССАЦИЯ УСПЕШНА	
ИНКАССАЦИЯ УСПЕШНА	

** - внутренняя нумерация ООО "Таможенная карта"